



Министерство
сельского хозяйства
Российской Федерации

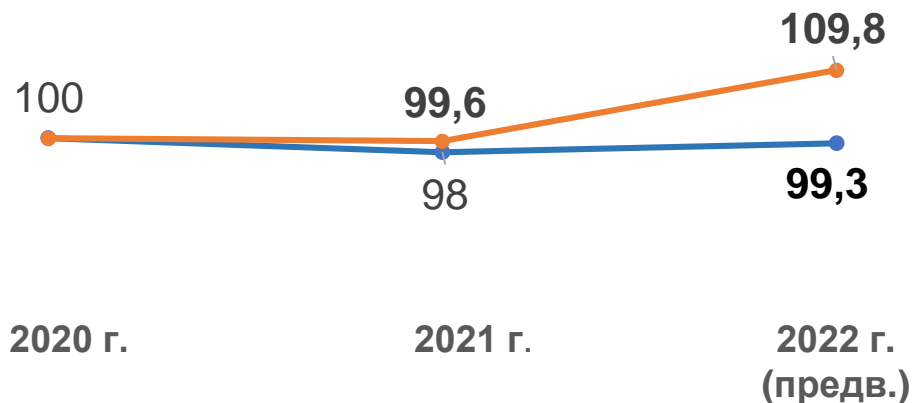
О национальном докладе о ходе и результатах реализации в 2022 году Государственной программы развития сельского хозяйства и регулирования рынков сельскохозяйственной продукции, сырья и продовольствия

*Директор Департамента экономики
и государственной поддержки АПК
Фомина Галина Леонидовна*

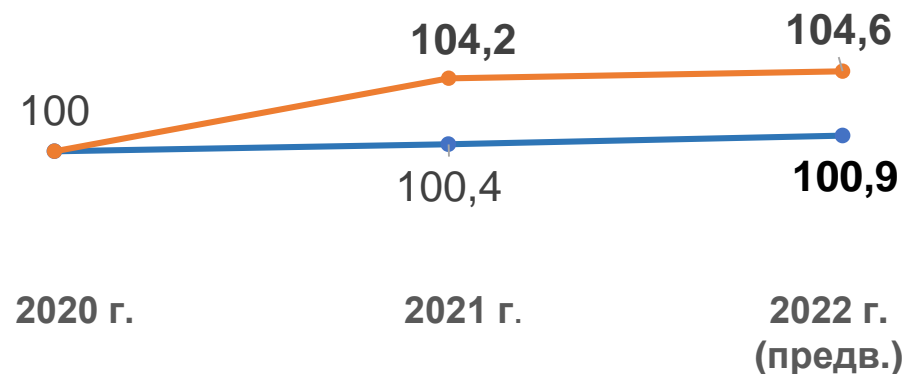
Москва, 2023 год

Показатели Госпрограммы АПК в 2022 году

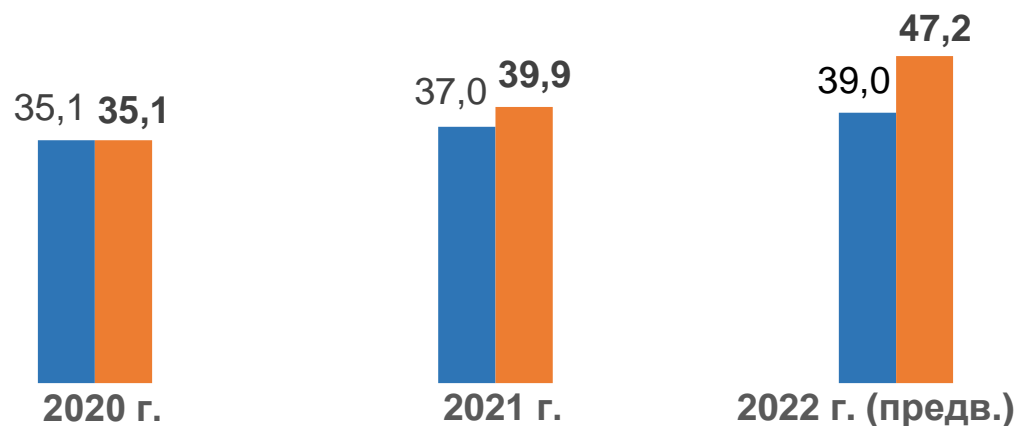
Индекс сельхозпроизводства к уровню 2020 г., %



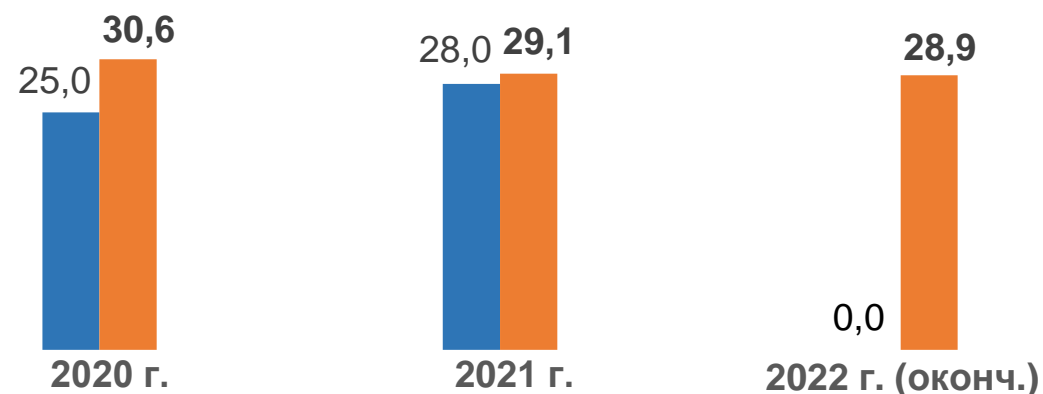
Индекс производства пищевых продуктов к уровню 2020 г., %



Зарплата в сельском хозяйстве (без субъектов малого предпринимательства), тыс. руб.



Экспорт продукции АПК, млрд долл. США



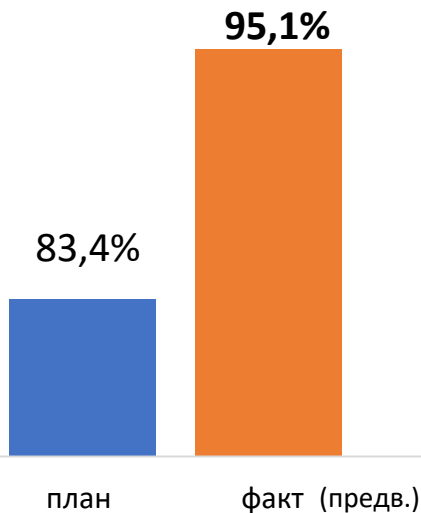
■ - план в соответствии с Госпрограммой АПК

■ - факт (по данным Росстата на 15.05.23, за исключением экспорта)



Аналитические показатели социально-экономического развития РФ и обеспечения национальной безопасности РФ в рамках Госпрограммы АПК в 2022 году

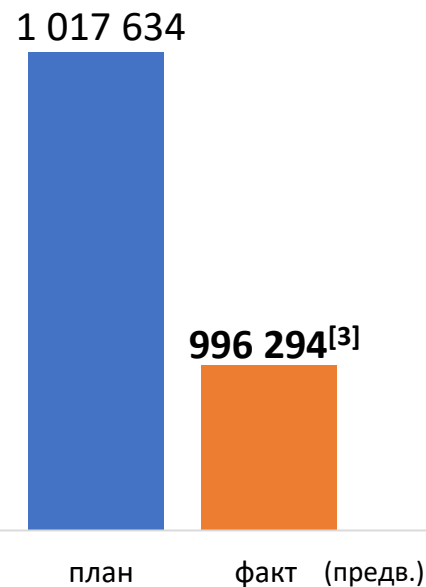
Индекс физического объема инвестиций в основной капитал в процентах к 2020 году по виду экономической деятельности: сельское, лесное хозяйство, охота, рыболовство и рыбоводство, процентов



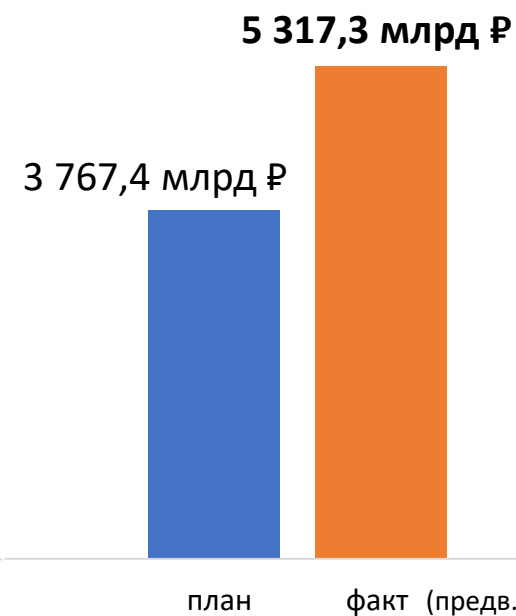
Индекс производительности труда в сельском хозяйстве к предыдущему году, процентов^[1]



Среднесписочная численность работников в сельском хозяйстве (без внешних совместителей) по полному кругу организаций, человек



Произведенная валовая добавленная стоимость, создаваемая в сельском хозяйстве, млрд рублей^[4]



■ - план в соответствии с Госпрограммой АПК ■ - факт (по данным Росстата на 15.05.23, за искл. индекса производительности труда)

^[1] По сельскому, лесному хозяйству, охоте.

^[2] Оценка (в соответствии с Федеральным планом статистических работ, утвержденным распоряжением Правительства Российской Федерации от 6 мая 2008 г. № 671-р, срок предоставления (распространения) официальной статистической информации Росстатом по данному показателю установлен на 1-ю декаду октября 2023 г.)

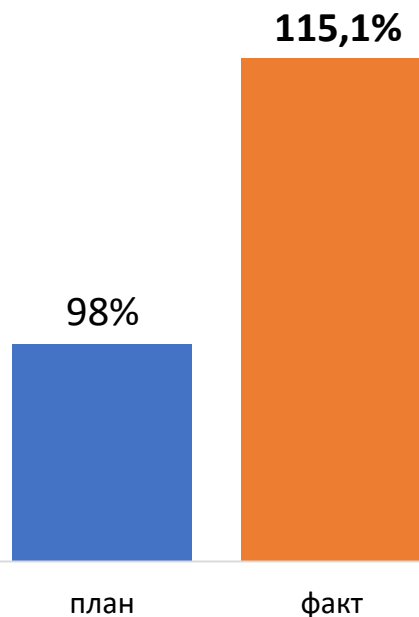
^[3] Убывающая динамика является положительным результатом.

^[4] По растениеводству и животноводству, охоте и предоставлении соответствующих услуг в этих областях.

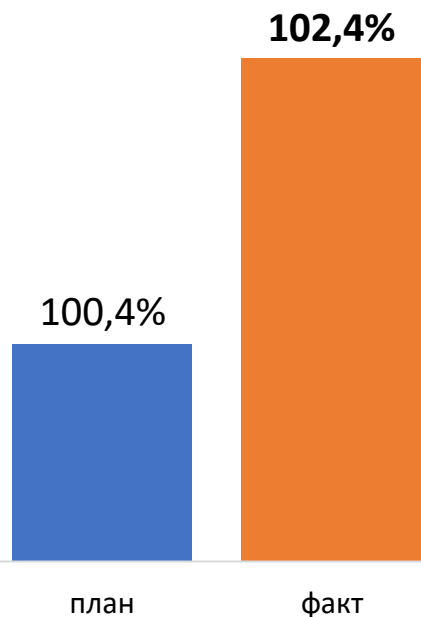


Производство продукции сельского хозяйства в 2022 году

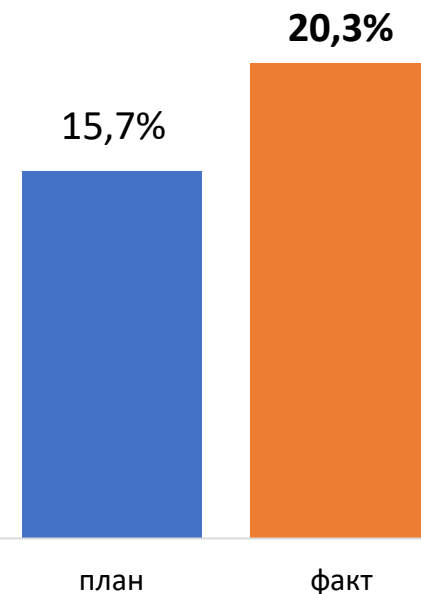
Индекс производства продукции растениеводства (в сопоставимых ценах) к уровню 2020 года, процентов



Индекс производства продукции животноводства (в сопоставимых ценах) к уровню 2020 года, процентов



Рентабельность всей деятельности СХ организаций (с учетом субсидий), процентов*



■ - план в соответствии с Госпрограммой АПК ■ - факт (по данным Росстата на 15.05.23)



Основные достижения Госпрограммы АПК в 2021 - 2022 годах

В 2022 году достигнуты плановые значения всех (40) показателей структурных элементов Госпрограммы АПК, в том числе:

Ключевые результаты	2021		2022		Продовольственная безопасность[2]
	План	Факт	План	Факт ^[1]	Факт
Уровень самообеспечения РФ маслом растительным, %	90,0	182,0	90,0	211,1	Достигнута > 90%
Уровень самообеспечения РФ зерном, %	95,0	148,3	95,0	185,4	Достигнута > 95%
Уровень самообеспечения РФ сахаром, %	90,0	100,6	90,0	103,2	Достигнута > 90%
Уровень самообеспечения РФ мясом и мясопродуктами (в пересчёте на мясо), %	85,0	99,7	85,0	101,6	Достигнута > 85%
Уровень самообеспечения РФ картофелем, %	95,0	89,1	89,3	93,4	Ниже уровня 95%
Уровень самообеспечения РФ овощам и бахчевым культурам, %	87,1	88,3	87,0	89,2	Ниже уровня 90%
Уровень самообеспечения РФ молоком и молокопродуктами, %	84,5	84,3	84,2	85,7	Ниже уровня 90%
Уровень самообеспечения РФ фруктами и ягодами, %	40,2	44,4	42,4	44,9	Ниже уровня 60%
Индекс импортозамещения в АПК (соотношение накопленного темпа роста производства продукции АПК и накопленного темпа роста импорта продукции АПК (база - 2017 год)), %	106,3	103,2	100,9	116,9	X

^[1] Оценка 2022 года.

^[2] В соответствии с Доктриной продовольственной безопасности Российской Федерации (Указ Президента Российской Федерации от 21.01.2020 № 20).



Эффективность реализации Госпрограммы АПК в 2022 году*

	Место в общем рейтинге (из 49 ГП)	Место в 2021 году	Наименование ГП	Интегральная оценка	Уровень достижения	Оценка динамики прироста значений показателей	Оценка кассового исполнения
Высокая эффективность	5	11	Государственная программа развития сельского хозяйства и регулирования рынков сельскохозяйственной продукции, сырья и продовольствия	99,71%	99,6%	100,0%	99,9%

* Данные сводного годового доклада Минэкономразвития России (от 07.04.2023 № 11787-ПК/Д19и)



Ресурсное обеспечение Государственной программы развития сельского хозяйства в 2021 - 2022 годах, млрд руб.

Предусмотрено
в 2022 году

424,2

млрд руб.



Государственная программа развития с/х

2021 г.
(касса)

2022 г.
(касса)

Всего:

319,3

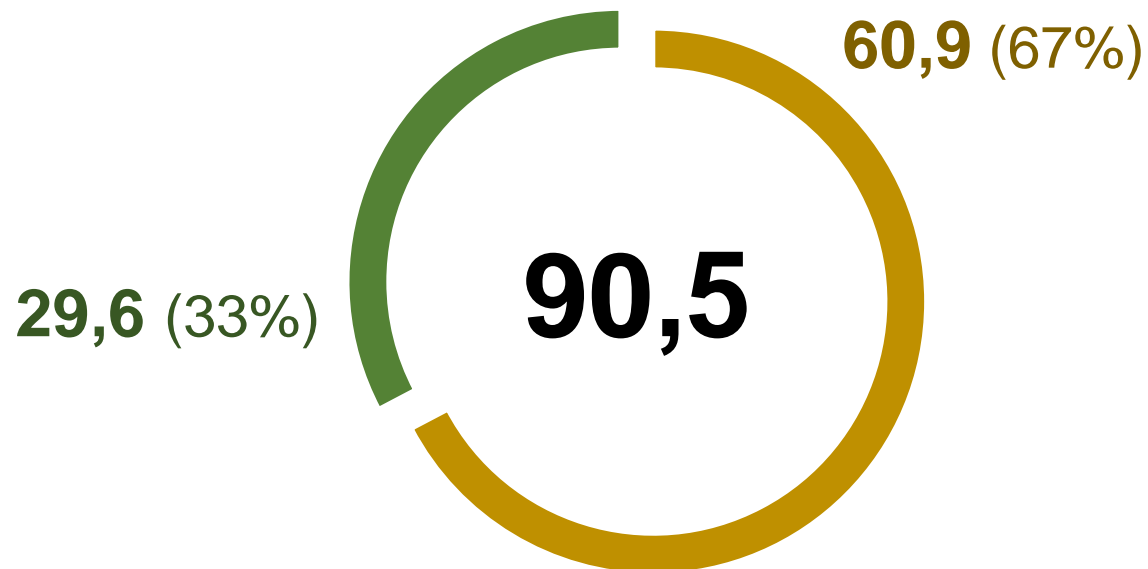
423,9

1	ФП «Акселерация субъектов малого и среднего предпринимательства»	5,1	5,6
2	ФП «Экспорт продукции агропромышленного комплекса»	36,9	63,1
3	ФП «Развитие отраслей и техническая модернизация агропромышленного комплекса»	99,9	108,1
4	ФП «Стимулирование инвестиционной деятельности в агропромышленном комплексе»	134,8	212,9
5	ФП «Создание условий для независимости и конкурентоспособности отечественного АПК»	1,3	0,4
6	ФП «Стимулирование развитие виноградарства и виноделия»	-	2,4
7	ФП «Развитие сельского туризма»	-	0,3
8	ВП «Цифровое сельское хозяйство», ВП «Укрепление материально-технической базы Россельхознадзора»	1,3	1,1
9	Прочее (содержание Центрального аппарата Министерства, Россельхознадзора, ФГБУ)	40,0	30,0

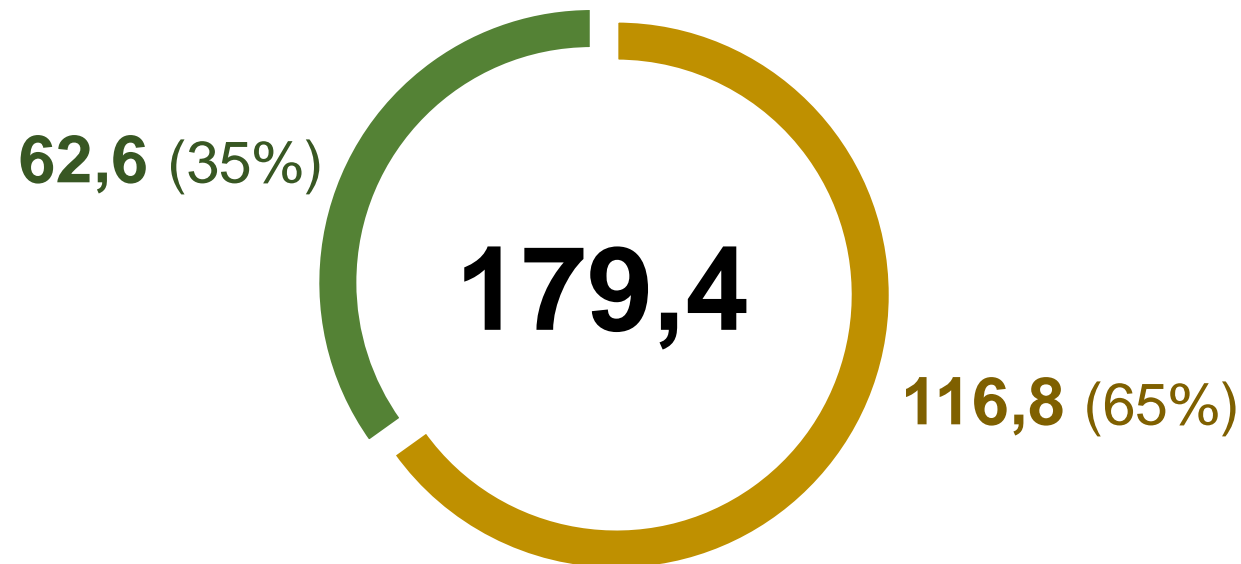


Льготное кредитование в 2021-2022 годах, млрд. руб.

Объём фактического освоения
субсидий за 2021 год



Объём фактического освоения
субсидий за 2022 год



 Инвестиционное кредитование

 Краткосрочное кредитование

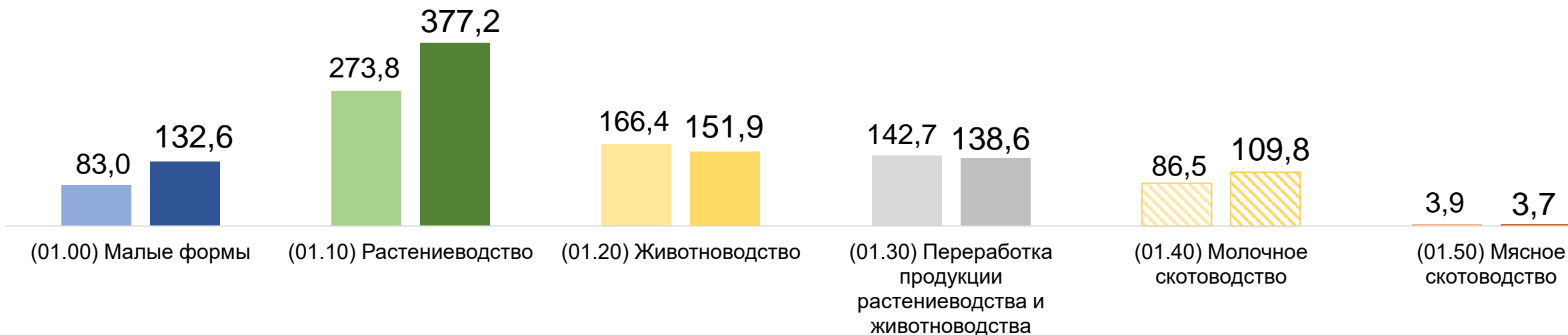
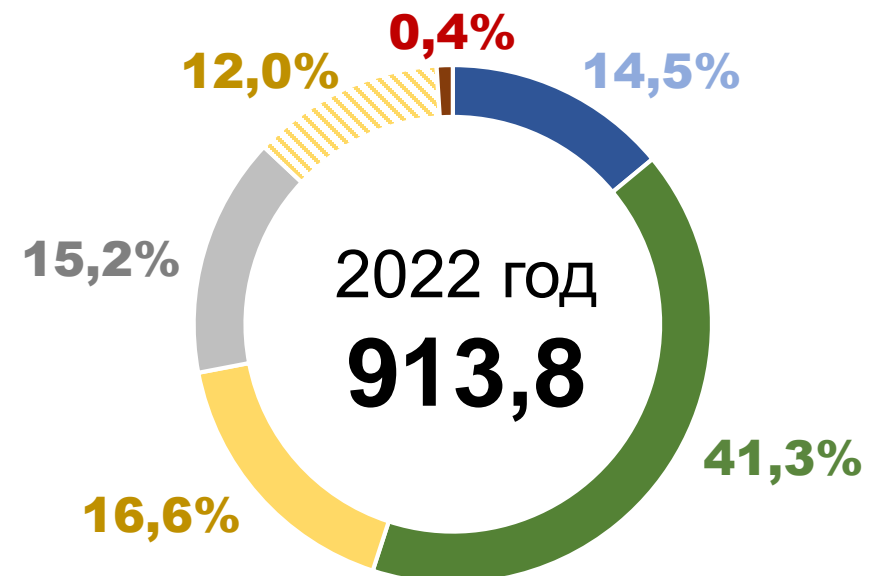
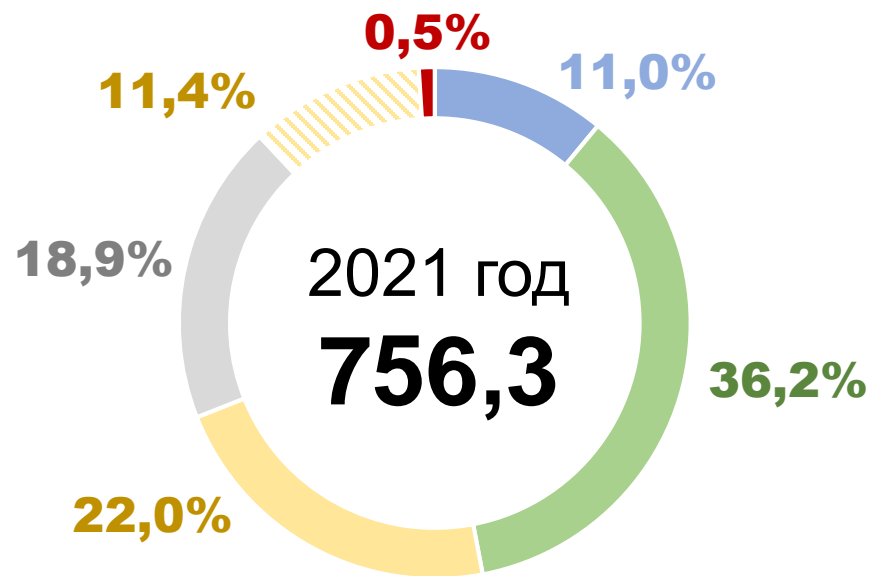
Средневзвешенная ставка Банка России:

5,7%

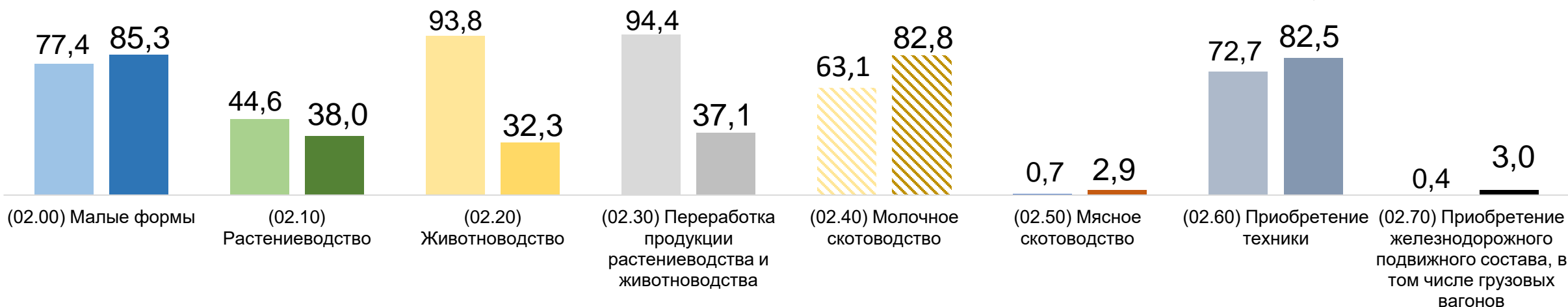
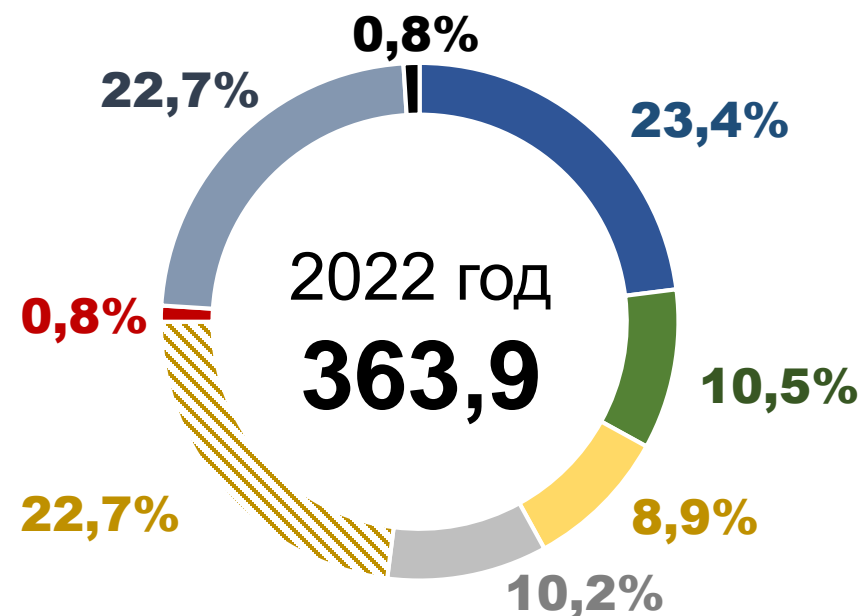
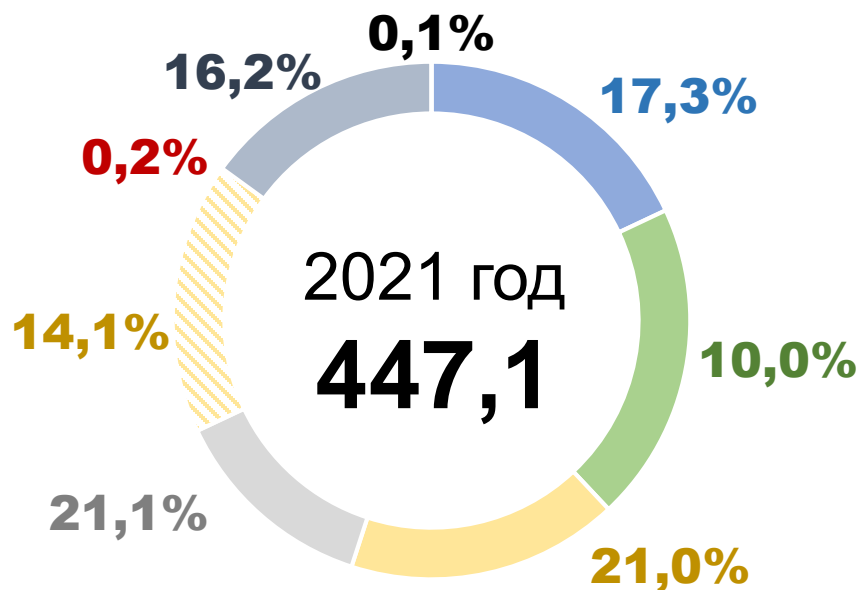
10,6%



Суммы по краткосрочным кредитам, заключенным по итогам 2021-2022 годов в разрезе направлений, млрд рублей

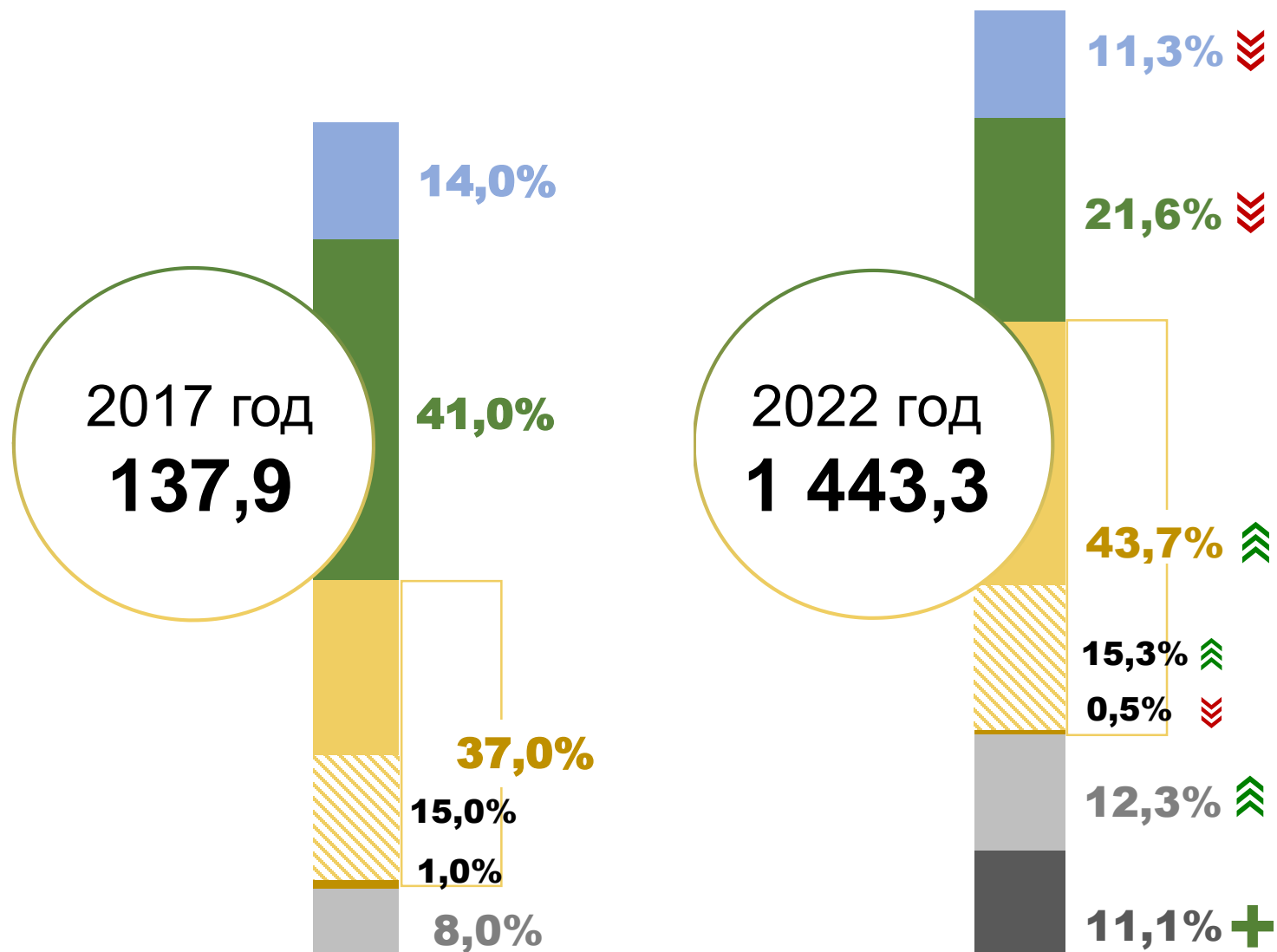


Суммы по инвестиционным кредитам, заключенным по итогам 2021-2022 годов в разрезе направлений, млрд рублей



Структура ссудной задолженности в рамках **ИНВЕСТИЦИОННОГО ЛЬГОТНОГО КРЕДИТОВАНИЯ** (нарастающим итогом), млрд. руб.

- малые формы
- растениеводство
- ЖИВОТНОВОДСТВО
в том числе:
 - ▨ молочное скотоводство
 - мясное скотоводство
- переработка продукции растениеводства и животноводства
- приобретение техники и приобретение подвижного ж/д состава



5 показателей



Индекс производства продукции сельского хозяйства (в сопоставимых ценах)
по отношению к уровню 2020 года

план 2023: **100,9%**



Индекс производства пищевых продуктов (в сопоставимых ценах) к уровню 2020 года

план 2023: **101,9%**



Индекс импортозамещения в АПК
(соотношение накопленного темпа роста производства продукции АПК и накопленного темпа роста импорта продукции АПК
(база - 2017 год))

план 2023: **101,3%**



Объем экспорта продукции АПК
(в сопоставимых ценах)

план 2023: **28,0 млрд долл.**

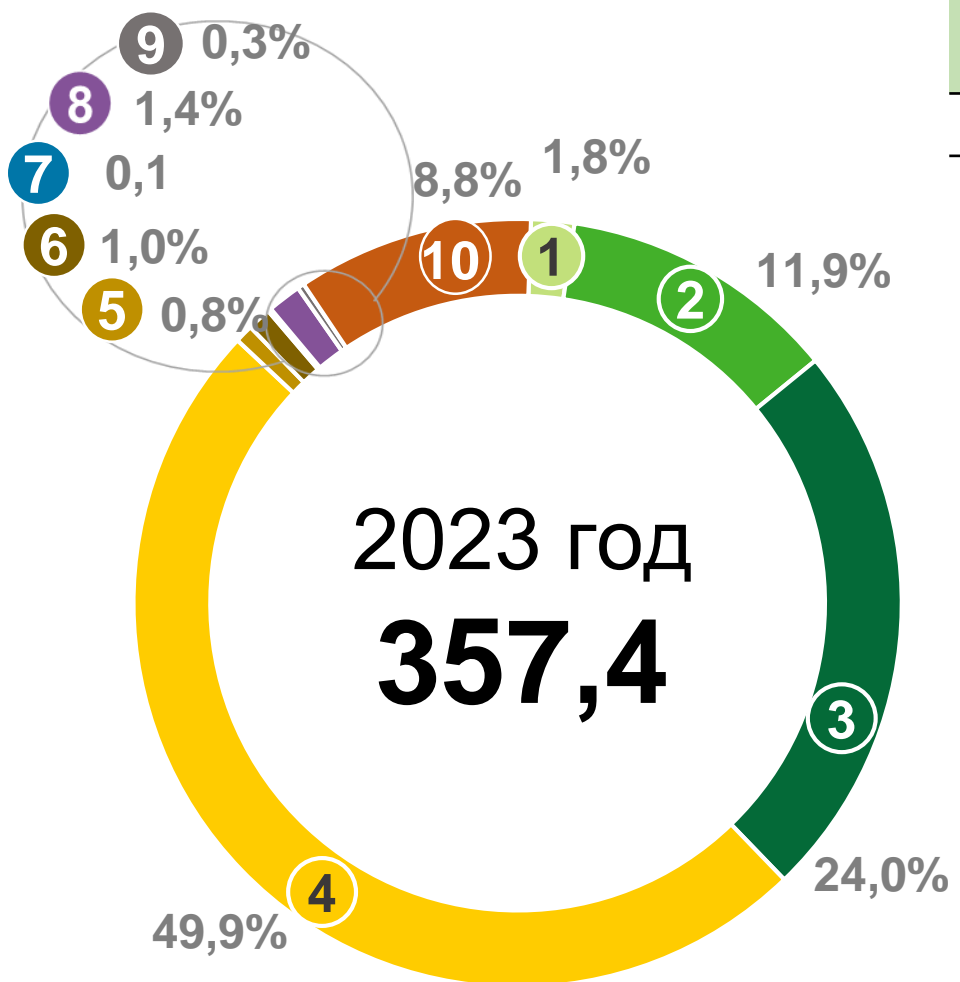


Среднемесячная начисленная заработная плата работников сельского хозяйства
(без субъектов малого предпринимательства)

план 2023: **41 168,0 руб.**

* Заместителем Председателя Правительства Российской Федерации В.В. Абрамченко утвержден перечень 5 ключевых показателей Госпрограммы АПК на 2023 год (перечень от 13 апреля 2023 г. № 792-П11-ВА)









Ресурсное обеспечение Государственной программы развития сельского хозяйства в 2023 году, млрд руб.



Государственная программа развития с/х		2023 г. (СБР)
Всего:		357,4
1	ФП «Акселерация субъектов малого и среднего предпринимательства»	6,4
2	ФП «Экспорт продукции агропромышленного комплекса»	41,4
3	ФП «Развитие отраслей и техническая модернизация агропромышленного комплекса»	87,4
4	ФП «Стимулирование инвестиционной деятельности в агропромышленном комплексе»	173,4
5	ФП «Создание условий для независимости и конкурентоспособности отечественного АПК»	2,7
6	ФП «Стимулирование развитие виноградарства и виноделия»	3,5
7	ФП «Развитие сельского туризма»	0,5
8	ФП «Развитие овощеводства и картофелеводства»	5,0
9	ВП «Цифровое сельское хозяйство», ВП «Укрепление материально-технической базы Россельхознадзора»	1,0
10	Прочее (содержание Центрального аппарата Министерства, Россельхознадзора, ФГБУ)	36,2



Ключевые ориентиры развития

-  1. Обеспечение продовольственной безопасности
-  2. Стимулирование инвестиций в сельское хозяйство
-  3. Развитие пищевой и перерабатывающей промышленности, в том числе с внедрением инноваций
-  4. Развитие растениеводства и животноводства, в том числе с внедрением инновационных технологий
-  5. Повышение технологического уровня АПК за счет развития селекции и генетики
-  6. Развитие субъектов малого предпринимательства в агропромышленном комплексе
-  7. Цифровизация отраслей и подотраслей АПК
-  8. Внедрение новых сервисов, услуг и решений, позволяющих оптимизировать производственные и логистические процессы